БОСМА™
НОВАЯ СВЕТОТЕХНИКА

ТЕХНИЧЕСКИЕ ХАРАКТЕРИСТИКИ

Номинальное напряжение, В.....*220-240*
Частота, Гц.....50 (*±2%)*
Тип кривой силы света в гориз. плоскости по ГОСТ 34819-2021.....Д(косинусная)
Коэффициент мощности, Cos ф, не менее.....(зависит от лампы)
Класс защиты от поражения электрическим током по ГОСТ IEC 60598-1-2017.....I
Степень защиты св-ка от воздействия окружающей среды по ГОСТ 14254-2015..IP *20*
Температура эксплуатации, *t°C*.....+5...+35
Климатическое исполнение.....УХЛ4
Индекс цветопередачи, Ra.....(зависит от лампы)
Срок службы светильника.....12 лет

ТРАНСПОРТИРОВКА СВЕТИЛЬНИКА

Условия транспортирования светильников в части воздействия механических факторов соответствуют ГОСТ 23216-78 группе С.
После транспортировки при отрицательных температурах, перед включением изделие должно быть выдержано без упаковки в нормальных условиях не менее *10* часов.

ТРЕБОВАНИЯ БЕЗОПАСНОСТИ

Все работы по монтажу и обслуживанию светильников производятся только при отключенной сети питания квалифицированными электротехниками. Светильники должны быть надёжно заземлены. Регулярно протирайте светильник от пыли сухой тканевой салфеткой. Не используйте для чистки абразивные материалы, органические растворители, легковоспламеняющиеся жидкости и химически-активные моющие средства.

ПОДГОТОВКА СВЕТИЛЬНИКА К РАБОТЕ, ЭКСПЛУАТАЦИЯ

Эксплуатация светильника должна производиться в соответствии с "Правилами технической эксплуатации электроустановок потребителей".

ХРАНЕНИЕ

Условия хранения светильников должны соответствовать группе условий хранения 2 по ГОСТ 15150-69.

ГАРАНТИЙНЫЕ ОБЯЗАТЕЛЬСТВА

Гарантийный срок светильника - *5* лет.
Исчисление гарантийного срока начинается с момента перехода прав собственности. Гарантийные обязательства не распространяются на изделия, имеющие механические повреждения и признаки нарушения потребителем правил хранения, транспортирования и эксплуатации.

СВЕДЕНИЯ ОБ УТИЛИЗАЦИИ

Светильники не подлежат утилизации с бытовыми отходами. Светильники должны утилизироваться в соответствии с ГОСТ Р 55102-2012.

ПРИМЕЧАНИЕ

Завод-изготовитель оставляет за собой право вносить изменения в конструкцию световых приборов без уведомления потребителя.
Допустимое отклонение величин: мощности, светового потока, массы от номинальных значений составляет ±10%.
Допустимое отклонение значений ЦТ от номинального значения составляет ±300К.

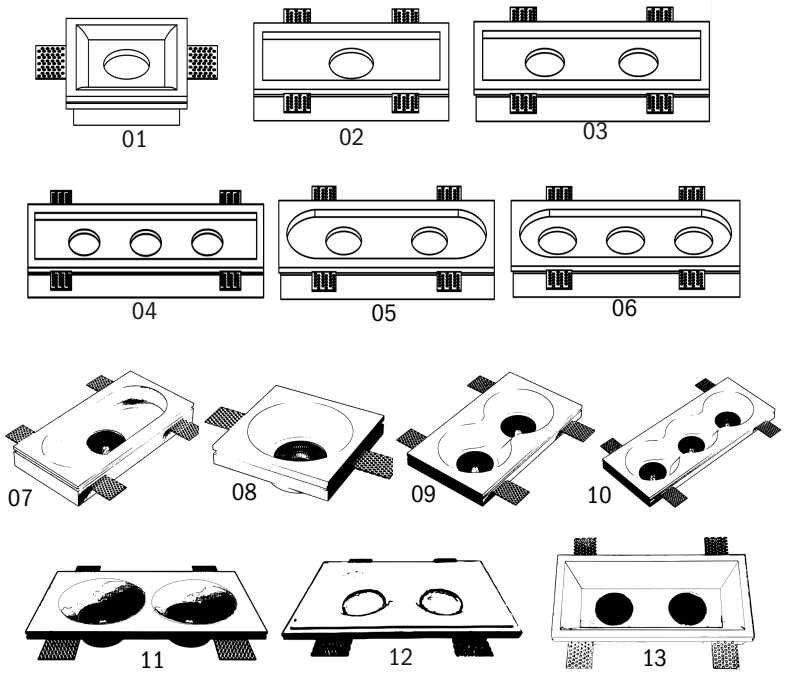

GVENA

ГИПСОВЫЙ СВЕТИЛЬНИК

ОСНОВНЫЕ ПАРАМЕТРЫ

Артикул	Мощность, лампы накаливания (max), Вт	Мощность светодиодной лампы (max), Вт	Габаритные размеры, мм (ширина,длина,высота)	Монтажные отверстие,мм (ширина,длина,высота)	Масса, кг	Количество ламп	Цветовая температура, *К*	Тип цоколя	Тип лампы
BGVE01IGPWH	max 35	7	120x120x45	130x130x85	0,600	1	зависит от лампы	GU5,3	MR16
BGVE02IGPWH	max 35	7	220x110x55	230x120x95	0,470	1	зависит от лампы	GU5,3	MR16
BGVE03IGPWH	max 2x35	2x7	270x110x55	280x120x95	0,620	2	зависит от лампы	GU5,3	MR16
BGVE04IGPWH	max 3x35	3x7	360x110x55	370x120x95	0,800	3	зависит от лампы	GU5,3	MR16
BGVE05IGPWH	max 2x35	2x7	270x110x55	280x120x95	0,620	2	зависит от лампы	GU5,3	MR16
BGVE06IGPWH	max 3x35	3x7	360x110x55	370x120x95	0,800	3	зависит от лампы	GU5,3	MR16
BGVE07IGPWH	max 35	7	220x110x55	230x120x95	0,560	1	зависит от лампы	GU5,3	MR16
BGVE08IGPWH	max 35	7	120x120x50	130x130x90	0,650	1	зависит от лампы	GU5,3	MR16
BGVE09IGPWH	max 2x35	2x7	230x130x50	240x140x90	0,650	2	зависит от лампы	GU5,3	MR16
BGVE10IGPWH	max 3x35	3x7	330x130x50	340x140x90	0,800	3	зависит от лампы	GU5,3	MR16
BGVE11IGPWH	max 2x35	2x7	230x130x45	240x140x85	0,650	2	зависит от лампы	GU5,3	MR16
BGVE12IGPWH	max 2x75	2x13	350x200x64	360x210x73	2,200	2	зависит от лампы	GX53	GX53
BGVE13IGPWH	max 2x35	2x7	250x120x58	260x130x105	0,900	2	зависит от лампы	GU5,3	MR16

РАЗРАБОТАНО И ПРОИЗВЕДЕНО В РОССИИ ООО "МДМ-Лайт"
114101, г. Мытищи, ул. 4-ая Парковая, д.1
ТЕЛЕФОН: 8 (495) 246 03 55, **e-mail:** info@mdm-light.ru
СЕРВИСНАЯ СЛУЖБА:
ТЕЛЕФОН: 8 (495) 246 03 55 доб.1107, 1070, 8 (925)927-63-30
e-mail: ss@mdm-light.ru

УПАКОВЩИК: **ДАТА УПАКОВКИ:**

GVENA

ГИПСОВЫЙ СВЕТИЛЬНИК

БОСМА™
НОВАЯ СВЕТОТЕХНИКА

Гипсовые светильники серии GVENA встраиваются в поверхность потолка. Простая и удобная установка не требует специальной квалификации монтажников, что позволяет создать необычный дизайн в короткие сроки и при минимальных затратах.
Конструкция светильников серии GVENA обеспечивает простоту и надежность крепления к плоскости потолка. Светильник готов к покраске в любой цвет в соответствии с дизайн-проектом. Прямой доступ к источнику света возможен без применения специальных инструментов. Лампа подбирается отдельно в зависимости от пожеланий конкретного заказчика. Тип цоколя – GU5.3и GX53. Цвет корпуса: белый.

Применение:
Декоративное освещение в интерьерах, локальная подсветка, декор помещений, создание дизайнерских композиций.

Монтаж:
Светильники серии GVENA фиксируются на поверхности потолка с помощью крепежной планки.

УСТАНОВКА СВЕТИЛЬНИКА ОСУЩЕСТВЛЯЕТСЯ ПРИ ВЫКЛЮЧЕННОЙ ЭЛЕКТРИЧЕСКОЙ СЕТИ

КОМПЛЕКТАЦИЯ

Лампочка в комплектацию светильника не входит!

Светильник (с цоколем)__1 Паспорт__1 **Комплект крепления __1** **Паспорт__1** Упаковка__1

1 ОБЩАЯ СХЕМА МОНТАЖА СВЕТИЛЬНИКА

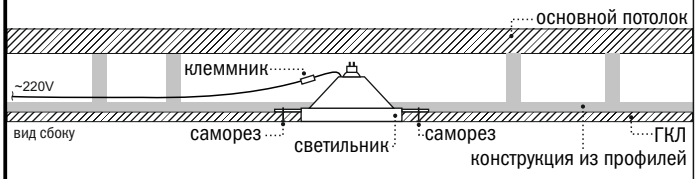

2 СХЕМА ЭЛЕКТРОПОДКЛЮЧЕНИЯ

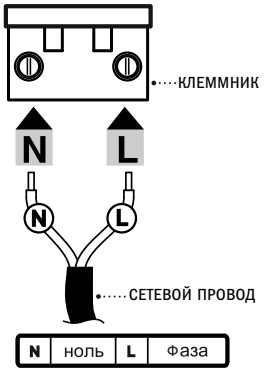

3 ЭЛЕКТРОПОДКЛЮЧЕНИЕ

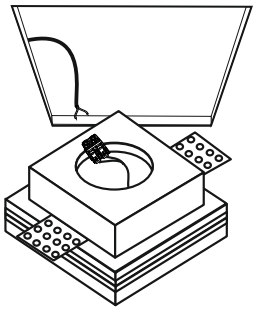

Подготовьте нишу для встройки светильника. Подведите сетевой провод к нише. Согласно схеме электропокдлючения соедините провод сети с проводом св-ка.

4 УСТАНОВКА ЛАМПЫ

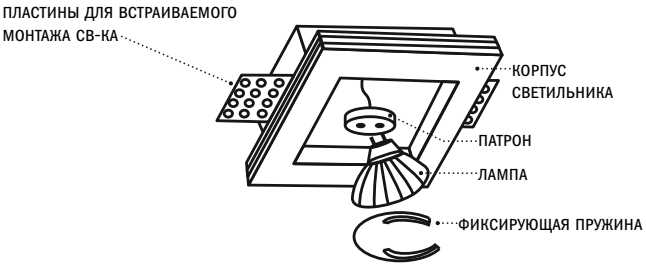

Установите лампу в патрон, зафиксируйте ее специальной фиксирующей пружиной.

5 УСТАНОВКА КОРПУСА СВЕТИЛЬНИКА В НИШУ

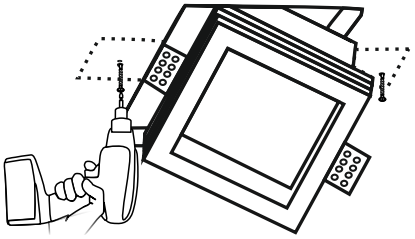

Установите св-к в подготовленный нишу. Закрепите саморезами.

6 ПРОВЕДЕНИЕ ОТДЕЛОЧНЫХ РАБОТ

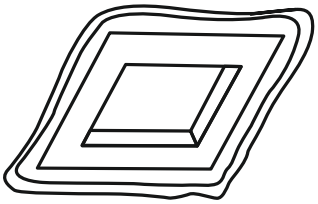

После монтажа корпуса светильника произведите все отделочные работы (штукатурные и покрасочные).

Внимание! При возникновении гарантийного случая не вскрывайте светильник! Вскрытие и повреждение корпуса светильника аннулирует гарантию!