

ШУРХ (SHURH)



БОСМА |





Описание продукта

SHURN – промышленные светодиодные светильники Надежное и энергоэффективное решение для объектов промышленного и коммерческого назначения. Серия предлагает четыре типоразмера 25-115 Вт с универсальным кронштейном для накладного или подвесного монтажа. Ключевые преимущества: • Степень защиты: IP65 (защита от пыли и влаги) • Корпус из анодированного алюминия • Гарантия: 5 лет • Стабильная работа при -10°C до $+40^{\circ}\text{C}$ Применение: идеальны для освещения цехов, складов, логистических центров, парковок, тоннелей и помещений с высокими потолками. МДМ-ЛАЙТ: эффективные решения для вашего бизнеса. Текст с тегами:

SHURN – промышленные светодиодные светильники

Надежное и энергоэффективное решение для объектов промышленного и коммерческого назначения. Серия предлагает четыре типоразмера 25-115 Вт с универсальным кронштейном для накладного или подвесного монтажа.

Ключевые преимущества:

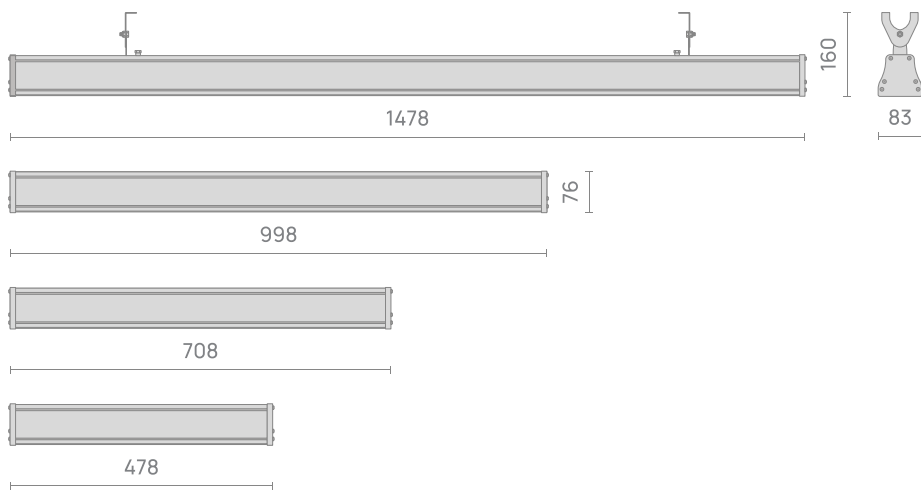
- Степень защиты: IP65 (защита от пыли и влаги)
- Корпус из анодированного алюминия
- Гарантия: 5 лет
- Стабильная работа при -10°C до $+40^{\circ}\text{C}$



Применение: идеальны для освещения цехов, складов, логистических центров, парковок, тоннелей и помещений с высокими потолками.

МДМ-ЛАЙТ: эффективные решения для вашего бизнеса.

ШУРХ (SHURN)

БОСМА | 
МДМ-ЛАЙТ



LED IP65  

ДОПОЛНИТЕЛЬНЫЕ ВОЗМОЖНОСТИ



УСТАНОВКА БАП



УСЛУГИ



ВАРИАНТЫ МОНТАЖА

ШУРХ (SHURH)

ТЕХНИЧЕСКИЕ ХАРАКТЕРИСТИКИ

Материал	Алюминий
Бренд	БОСМА
Тип источника света	LED
Тип освещения	Для общего освещения
Сфера применения	Для БЦ и ТЦ, Для транспортных узлов, Промышленные
Напряжение, В	220
Место установки	Потолочные
Тип установки	На кронштейне
Длина, мм	478, 708, 998, 1478
Ширина, мм	83
Высота, мм	76
Цвет	Серый
Мощность, Вт	25, 35, 40, 50, 60, 75, 115
IP	65
Цветовая температура, К / Цвет свечения	3000, 4000, 5000
Индекс цветопередачи, Ra	90
Рассеиватель	Опал
Климатическое исполнение	УХЛ3.1
Коэффициент мощности	>0.95
Коэффициент пульсации	<1
Направление света	Вниз
Температура эксплуатации, °C	-10...+40°
Угол рассеивания света, °	120
Гарантийный срок	5 лет
Частота питающей сети, Гц	50

БОСМА |  МДМ-ЛАЙТ

ТЕХНИЧЕСКИЕ ХАРАКТЕРИСТИКИ

Характеристика источника питания	БАП 2 часа (в корпусе светильника) , Нет
Класс защиты от поражения током	I
Линзованная оптика	Нет
Диммирование	Без диммирования
Характеристика источника питания	В корпусе светильника
Тип монтажа	Накладные

ШУРХ (SHURH)

БОСМА | 
МДМ-ЛАЙТ



ШУРХ (SHURH)

ТОВАРЫ СЕМЕЙСТВА



Товаров в серии: 16

ИНИ ЛЭД 01 ПРОМ (INI LED 01 PROM)

РЕКОМЕНДОВАННЫЕ ТОВАРЫ



Товаров в серии: 61

ЭКОЛАЙН (ECOLINE)



Товаров в серии: 1440

ИНИ ЛЭД 01 (INI LED 01)



Товаров в серии: 1121

ИНИ ЛЭД 03 (INI LED 03)



Товаров в серии: 1763

ИНИ ЛЭД 04 (INI LED 04)



Товаров в серии: 937

ИНИ ЛЭД 60 (INI LED 60)



Товаров в серии: 640

ИНИ ЛЭД 10 (INI LED 10)

ШУРХ (SHURH)

БОСМА |

МДМ-ЛАЙТ